




# BALANCE SOCIAL ASDEM

---

2016

# Apoyos prestados....



# Apoyo Residencial

RESIDENCIA

20



# Otros servicios


FISIOTERAPIA

61



LOGOPEDIA

30

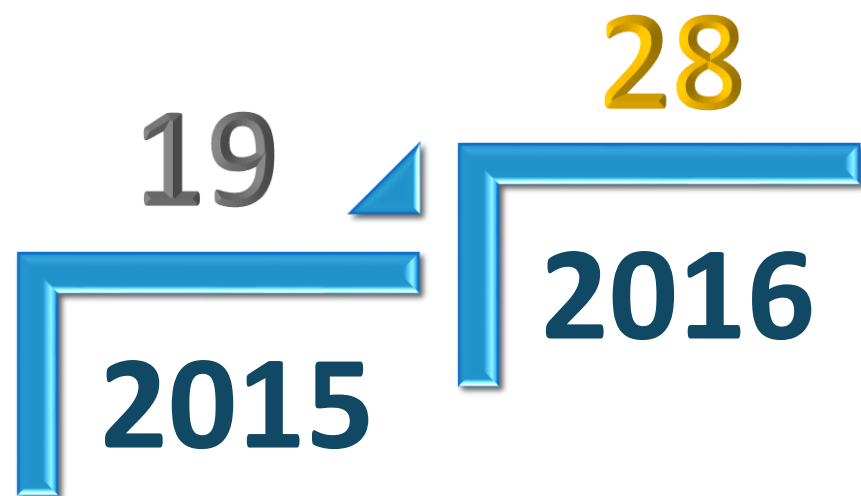


ORIENTACIÓN SOCIAL

72



# Plantilla ....





**32 % de la  
plantilla**



HORAS DE FORMACIÓN : 672

# 100% DE TRABAJADORES EVALUADOS



**COMPETENCIAS  
LABORABLES**